

Radiografia del sector porcí a Catalunya

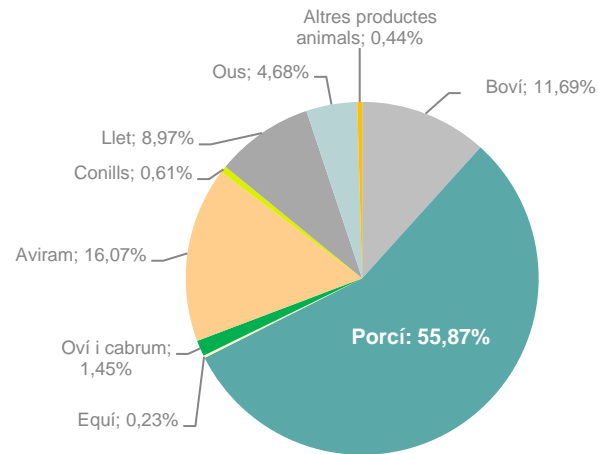
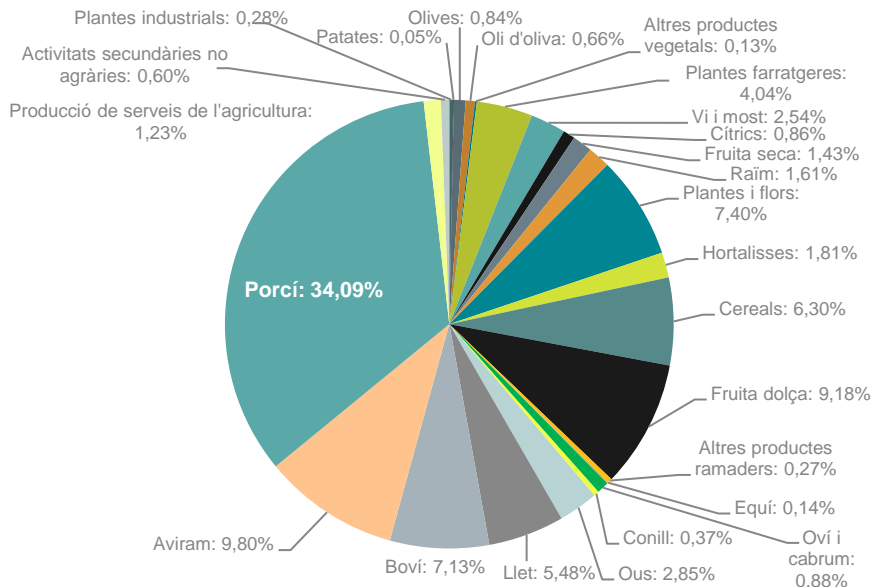
Secretaria General | Gabinet Tècnic
Servei d'Estudis i Estadística

Abril 2026



Pes del sector porcí sobre la producció de la branca agrària a Catalunya

- El porcí és el principal sector ramader. L'any 2025 va generar 2.258,39 M€, representant el 55,87% de la producció ramadera i el 34,09% del total de produccions de la renda de la branca agrària.

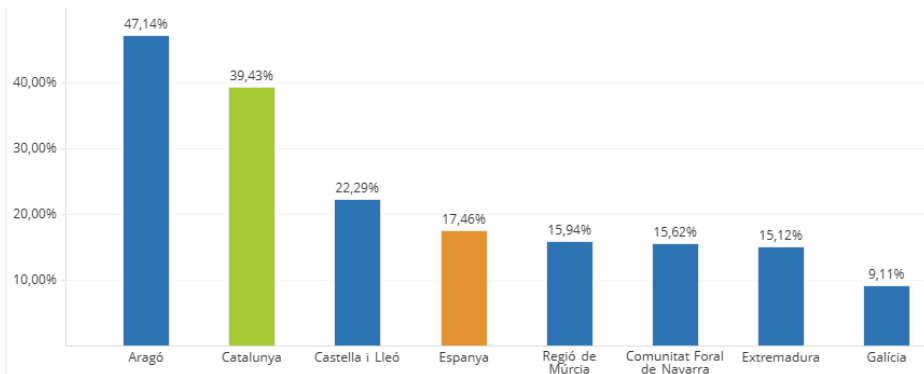


**INGRESSOS PROD. RAMADERA:
4.042,20 MILIONS €**

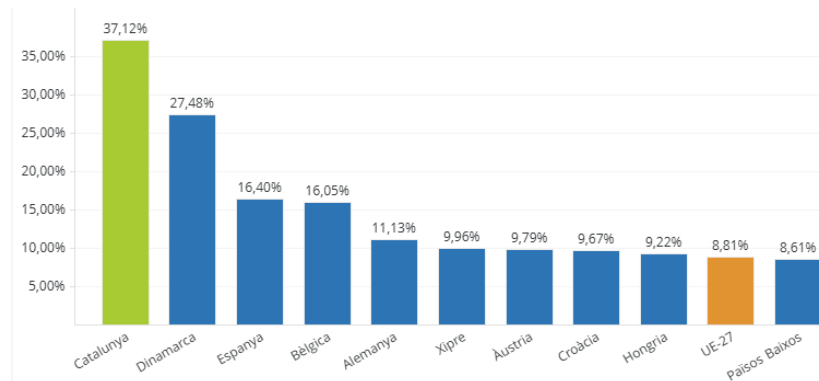
Pes del sector porcí sobre la producció de la branca agrària – ESPANYA i EU

- El sector del porcí té un pes molt elevat a Catalunya, superior al de la majoria de comunitats autònomes i per sobre de tots els estats membres. Supera amb escreix la mitjana de l'Estat i de la UE.

ESPANYA



UNIÓ EUROPEA

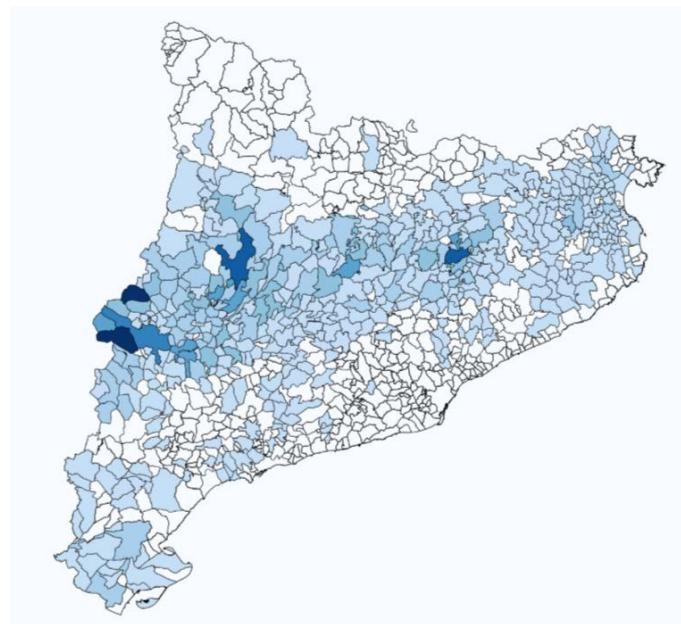
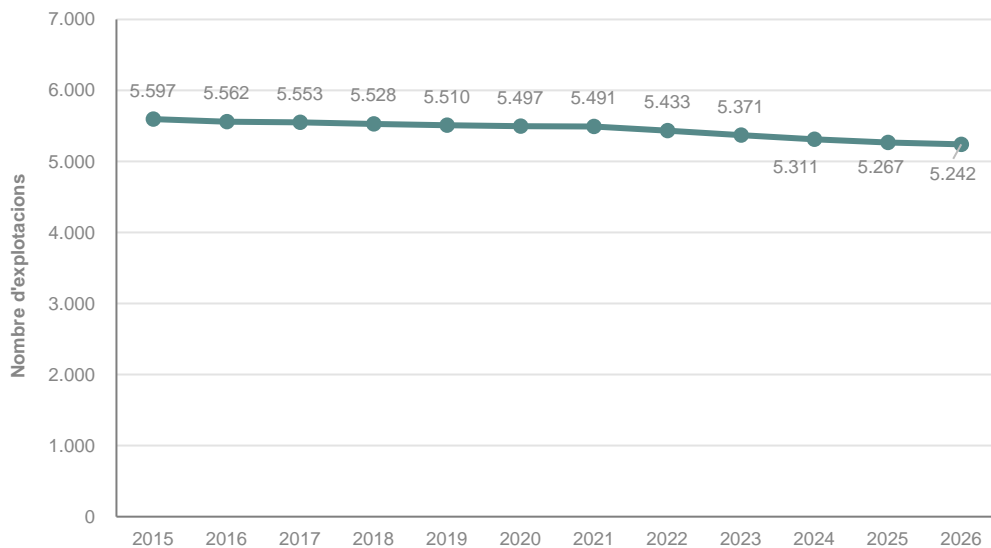


Percentatges obtinguts a partir del valor econòmic de la producció de porcí sobre el conjunt de la branca de l'activitat agrària.

Les dades comparatives amb Espanya corresponen a l'any 2023 i les dades comparatives amb Europa a l'any 2024.

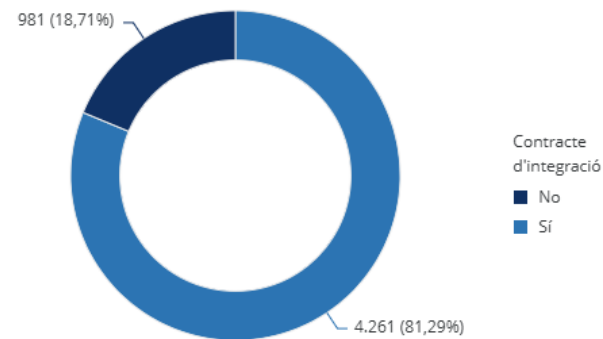
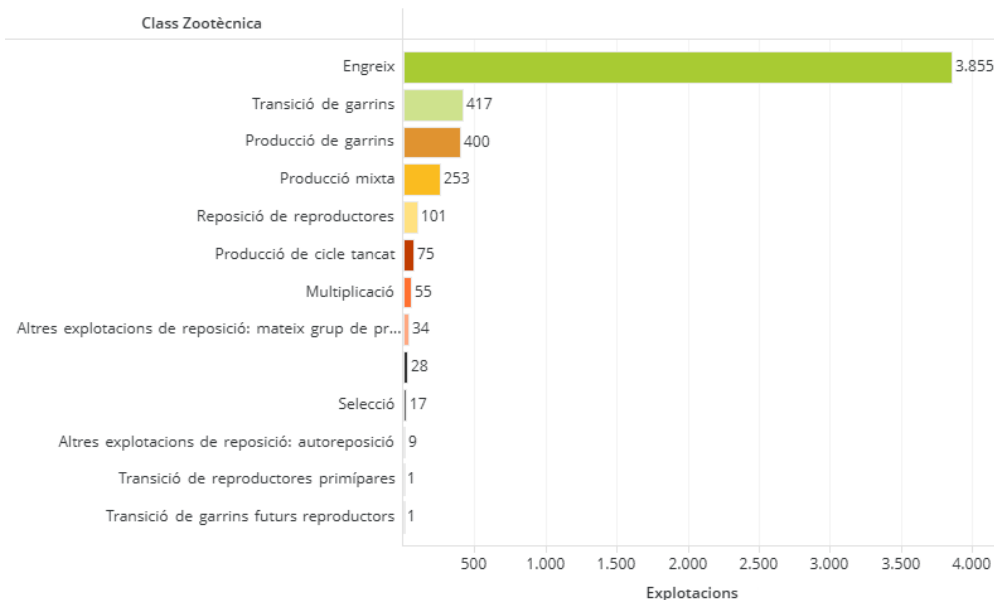
Evolució del nombre d'explotacions porcines i distribució geogràfica

- Tendència a la reducció del nombre d'explotacions del 2015 al 2026 (-6,3%).
- Les explotacions es situen principalment a ponent i a la Catalunya central.



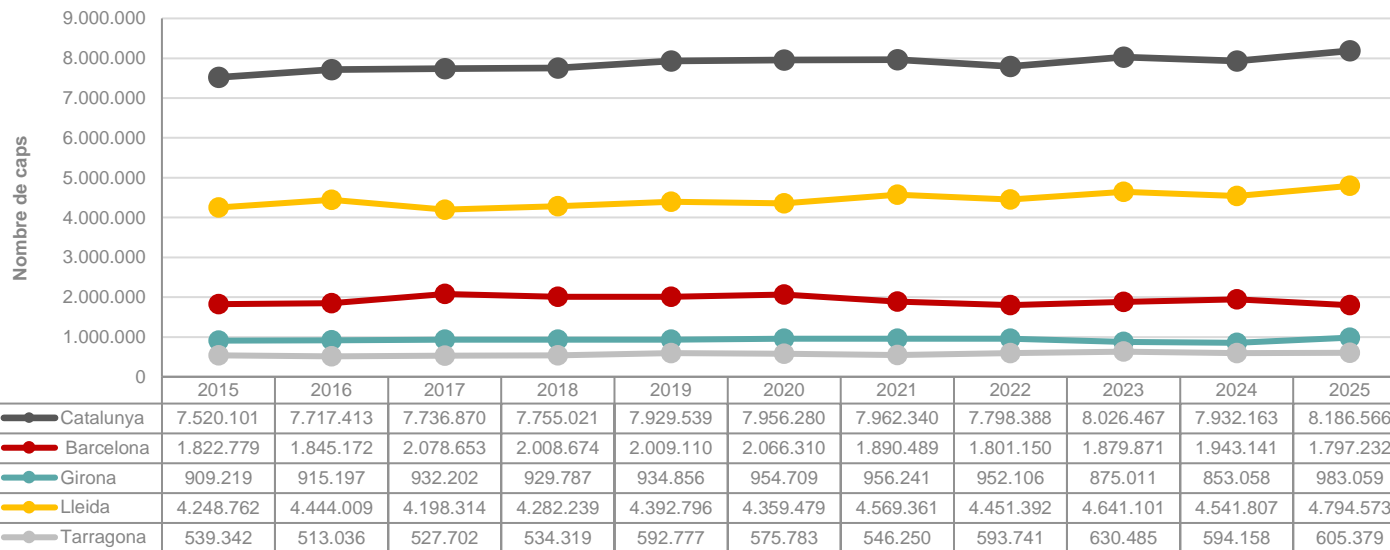
Tipologia de les explotacions porcines 2026

- Clar predomini de les explotacions d'engreix (78,48%) i de les explotacions amb contracte d'integració (81,29%).



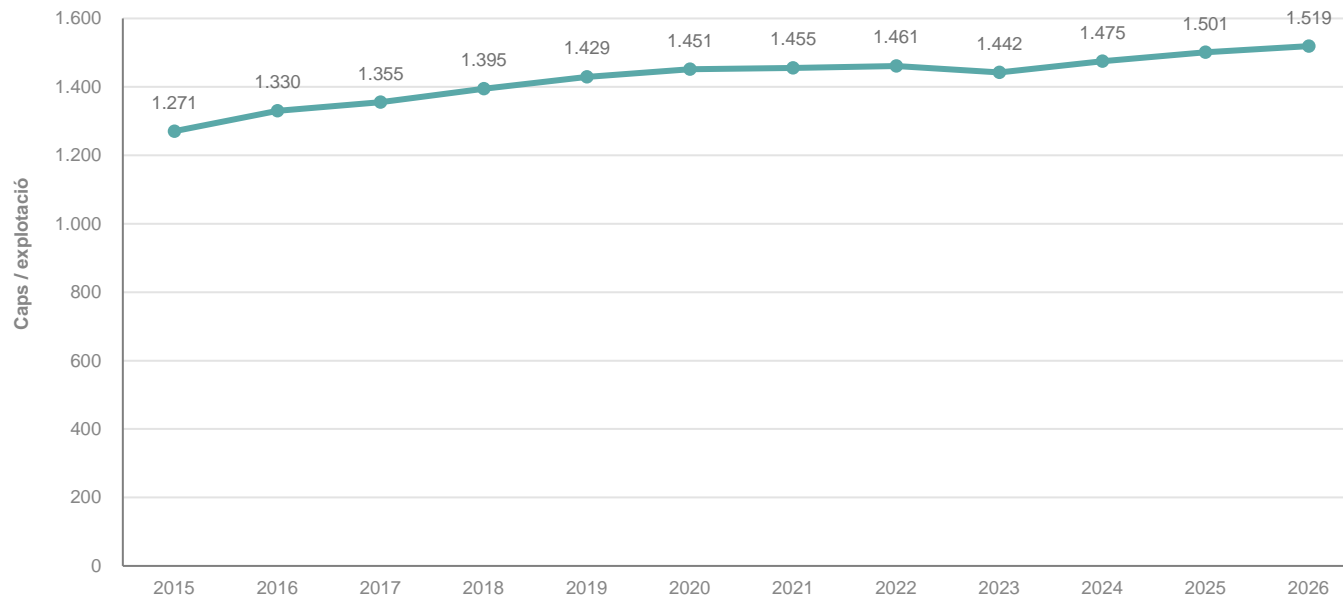
Evolució cens de bestiar porcí

- Tendència sostinguda a l'alça del nombre de caps. Des del 2015 s'ha incrementat un 7,8% ens els darrers 10 anys.
- El 58% de la cabana es concentra a la província de Lleida seguit pel 22% a la de demarcació de Barcelona.



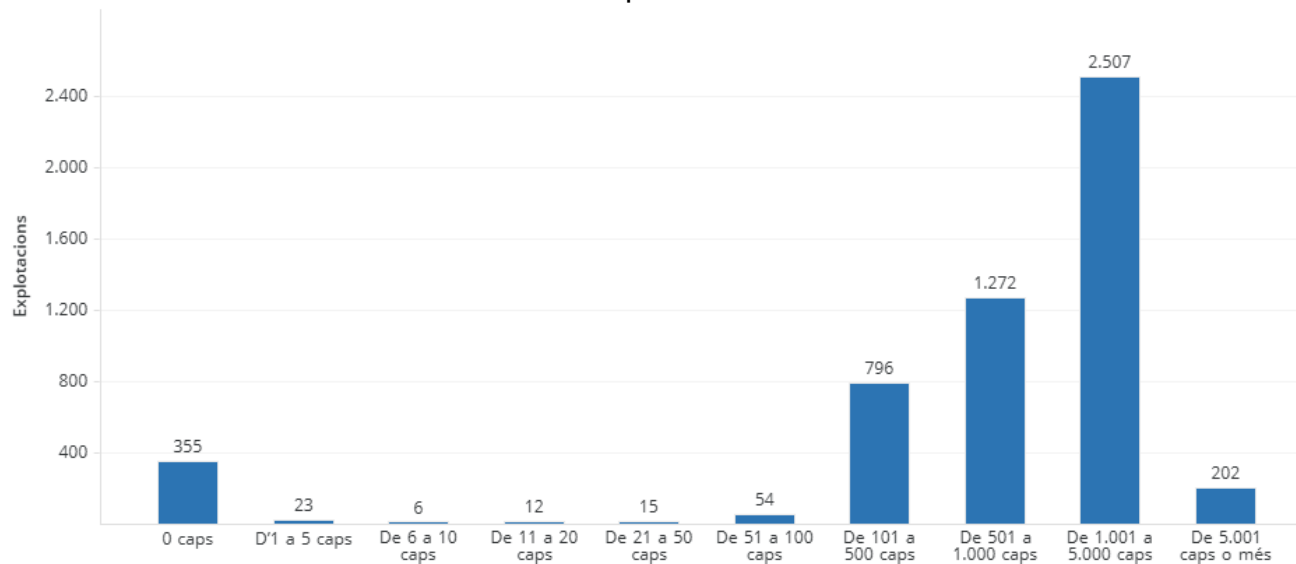
Evolució del nombre de caps de porcí per explotació

- Explotacions més grans: tendència a l'increment del nombre de caps per explotació del 2015 al 2026 (+19,5%).



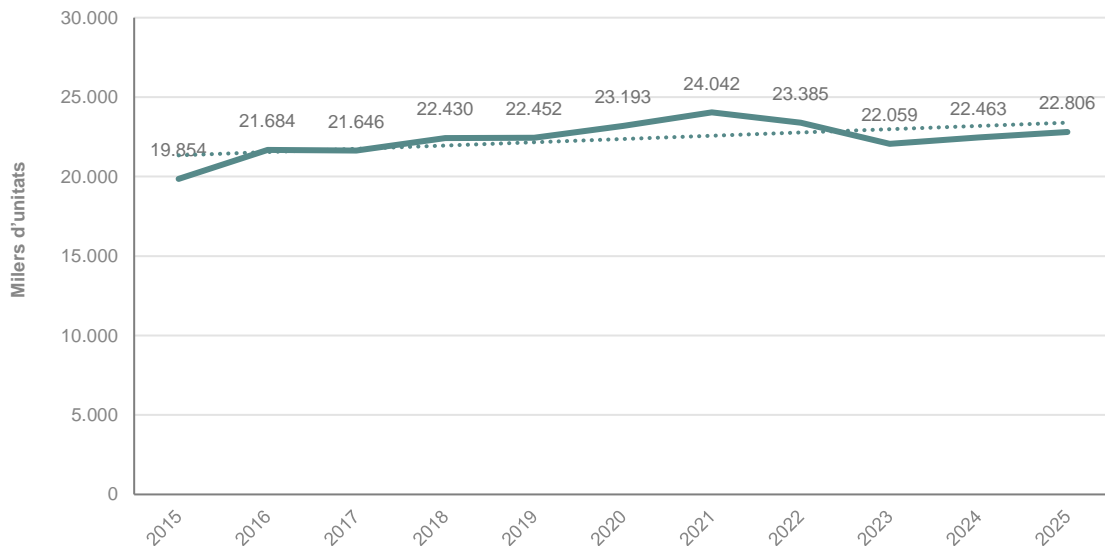
Distribució de la grandària de les explotacions de porcí 2026

- La mitjana de caps per explotacions és de 1.519 caps.
- El 55,4% de les explotacions tenen més de 1.000 caps.
- En el moment de l'extracció de les dades hi havia 355 explotacions actives amb cens 0.

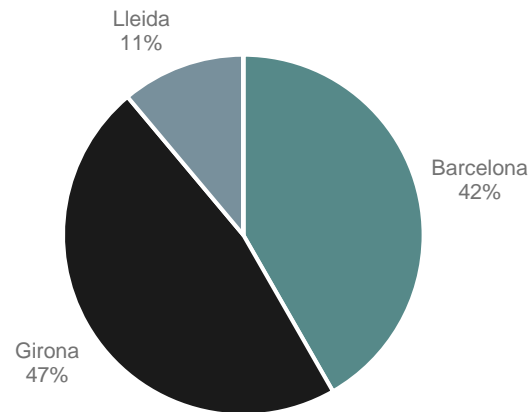


Evolució dels sacrificis de porcí a Catalunya

- Tendència ascendent amb un increment del 14,8% de caps sacrificats els darrers 10 anys.
- El 89% dels sacrificis de caps de porcí es concentren a les províncies de Girona i Barcelona.

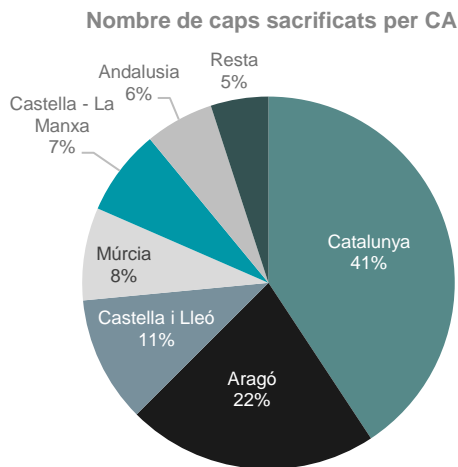


Localització dels escorxadors de porcí 2025



Sacrifici de porcí per comunitats autònomes

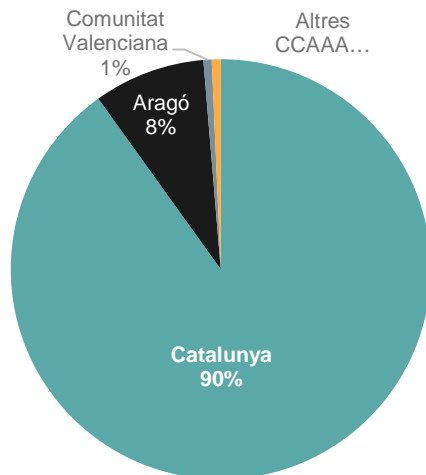
- Catalunya lidera amb diferència el sacrifici de porcí a nivell estatal, concentrant el 40,7% del total, seguida a molta distància per Aragó, amb un 21,8%, fet que consolida ambdues comunitats com els principals motors del sector.



Comunitat autònoma	Total anual (Nº Caps)	Percentatge
Catalunya	22.806.259	40,72%
Aragó	12.206.889	21,80%
Castella i Lleó	6.145.754	10,97%
Múrcia	4.505.699	8,05%
Castella - La Manxa	4.195.709	7,49%
Andalusia	3.339.677	5,96%
Comunitat Valenciana	949.461	1,70%
Galícia	809.790	1,45%
Extremadura	486.487	0,87%
Madrid	303.464	0,54%
Illes Balears	87.953	0,16%
Canàries	55.288	0,10%
Navarra	50.855	0,09%
Astúries	39.323	0,07%
País Basc	12.544	0,02%
La Rioja	9.418	0,02%
Cantàbria	488	0,00%
TOTAL	56.005.058	100,00%

On es sacrifiquen els porcs criats i engreixats a Catalunya?

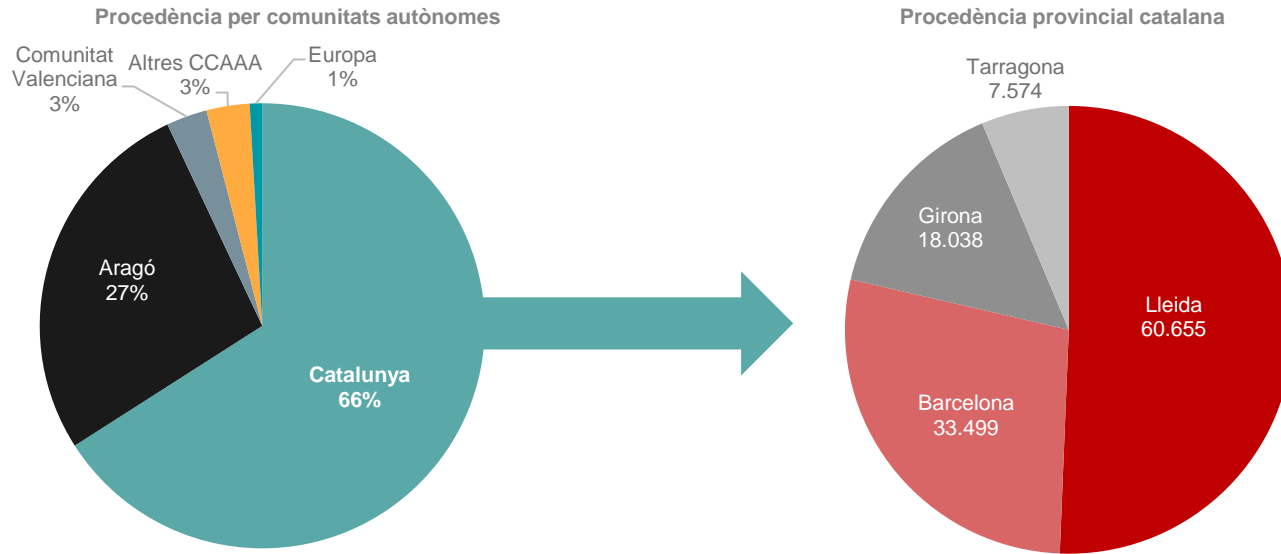
- La gran majoria d'animals criats a Catalunya es sacrifiquen al mateix territori (90%), seguit, a molta distància, de destinacions com l'Aragó (8%) i València (1%).



Situació dels escorxadors	Nombre de caps sacrificats	Percentatge
Catalunya	119.766	90,05%
Aragó	11.413	8,58%
Comunitat Valenciana	848	0,64%
Castella i Lleó	400	0,30%
Illes Balears	145	0,11%
Castella-la Manxa	111	0,08%
Comunitat Foral de Navarra	63	0,05%
Regió de Múrcia	58	0,04%
Europa	54	0,04%
Extremadura	52	0,04%
Andalusia	50	0,04%
Galícia	26	0,02%
Comunitat de Madrid	6	0,00%
Principat d'Astúries	1	0,00%
Total general	132.993	100,00%

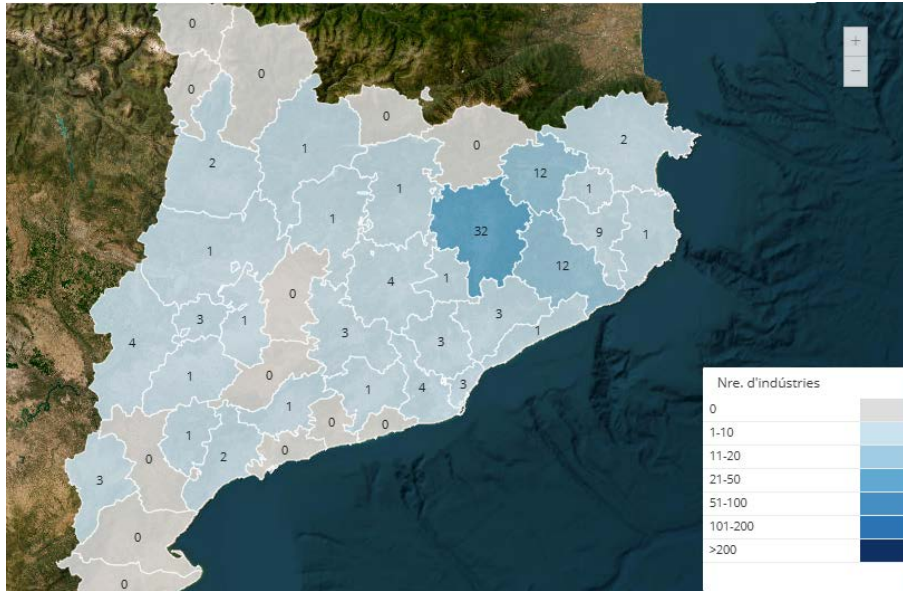
Origen dels animals sacrificats a Catalunya

- El 66% dels porcs sacrificats a Catalunya provenen d'explotacions catalanes, amb una aportació predominant de la demarcació de Lleida (51%). Aragó és la Comunitat Autònoma que aporta un 27% dels animals sacrificats a Catalunya.



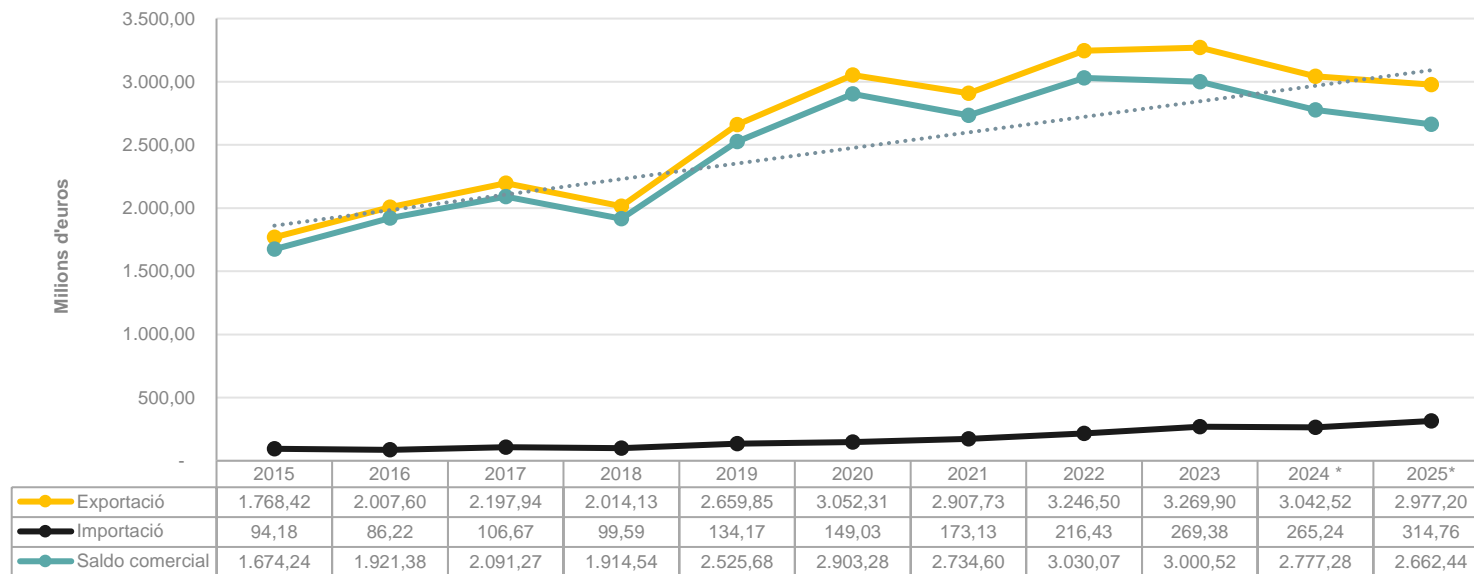
Establiments de sacrifici i especejament de porcí a Catalunya

- A Catalunya hi ha un total 114 establiments l'activitat principal dels quals és el sacrifici i/o l'especejament de carn de porcí, concentrats principalment a les comarques d'Osona, Garrotxa i la Selva.



Evolució del comerç exterior de porcí (M€)

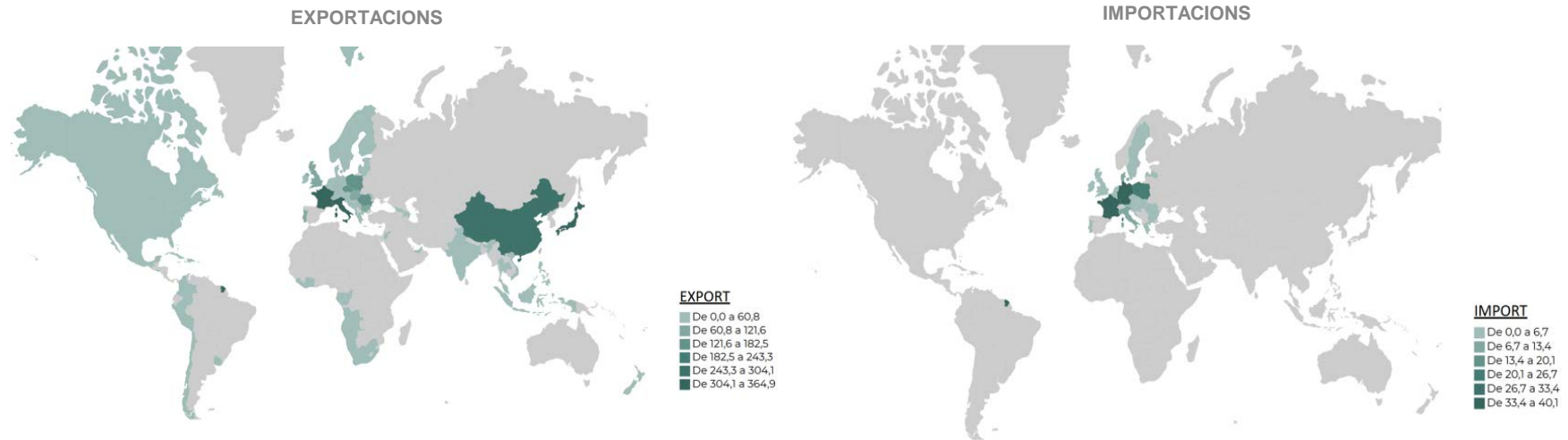
- Sector clarament orientat a l'exportació amb un increment important de les exportacions entre 2015 i 2025 (+68,4%).



* Dades provisionals.

Destinacions i orígens del comerç exterior de carn de porcí 2025

- El principal destinatari de les exportacions de carn dins la UE és Itàlia, seguida de França i Romania. Fora de la UE destaquen el Japó, la Xina i Corea del Sud.
- El principal origen de les importacions són els Països Baixos, seguits de França i Alemanya.



Els rangs de valors de les llegendes estan expressats en milions d'euros.

Destinacions i orígens del comerç exterior de garrins 2025

- El principal destinatari de les exportacions de garrins és Alemanya, seguida de Portugal.
- El principal origen de les importacions de garrins són els Països Baixos, seguits a molta distància de Bèlgica i França.

EXPORTACIONS



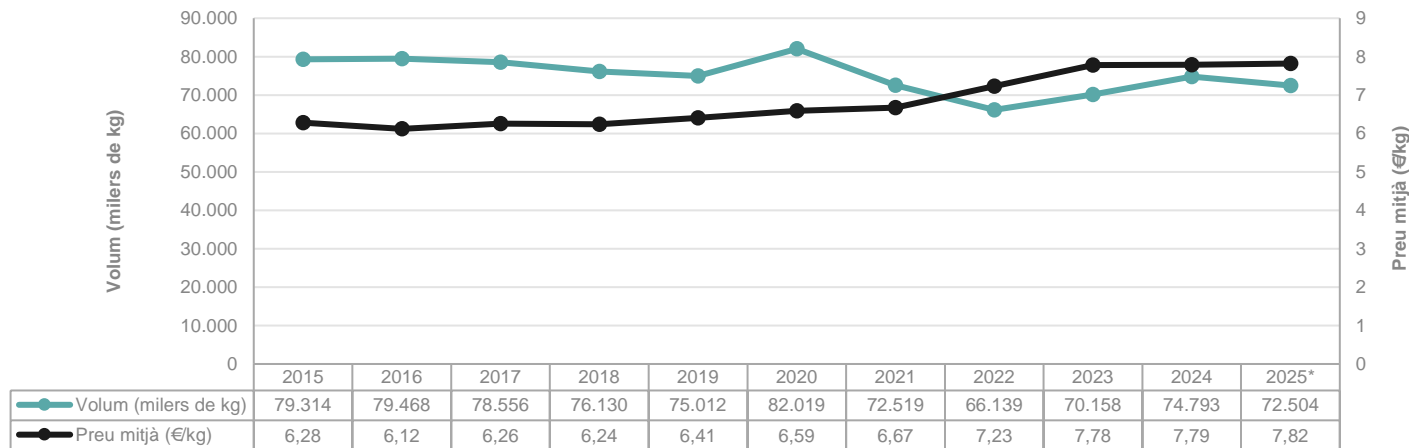
IMPORTACIONS



Els rangs de valors de les llegendes estan expressats en milions d'euros.

Evolució del consum de carn de porcí a les Illes catalanes

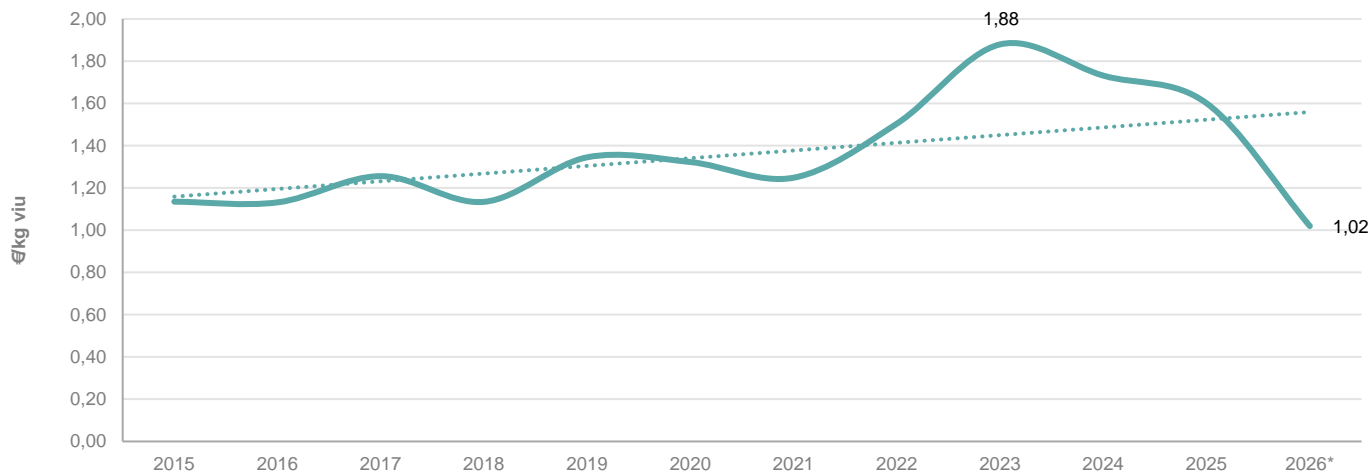
- Tendència lleugerament descendent, amb un pic de consum el 2020 que es justifica per l'actitud d'aprovisionament de la població davant la pandèmia. El 2022, arrossegats per la guerra d'Ucraïna que van disparar els preus, es va empènyer a la població a estalviar i canviar els seus hàbits cap a alternatives alimentàries més econòmiques.
- El preu mitjà s'ha incrementat significativament durant els darrers 10 anys (+24,5%).



* Dades fins el mes de novembre.

Evolució del preu percebut pels productors de porcs d'engreix

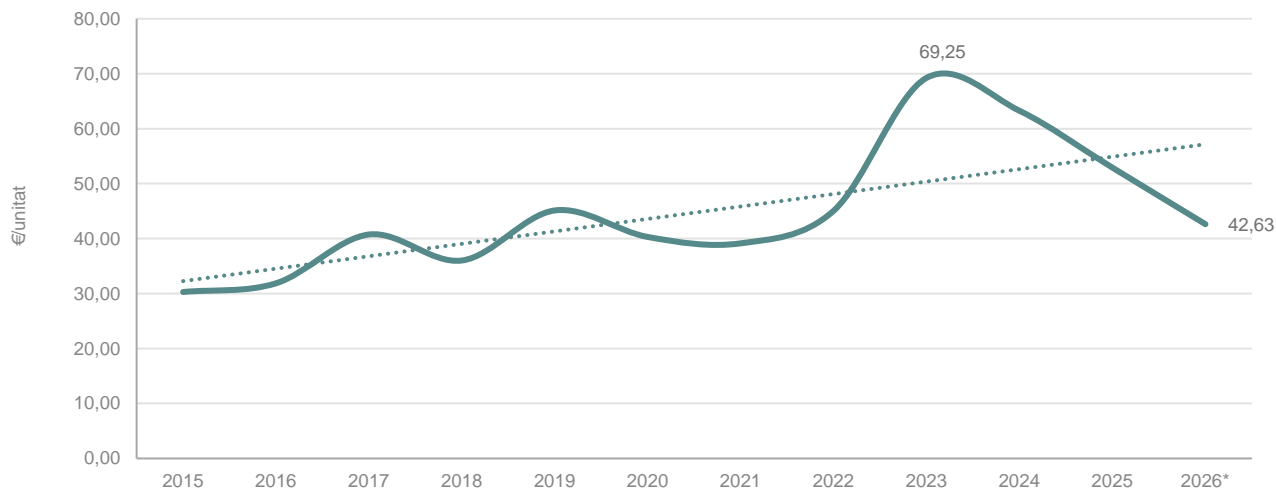
- El preu del porc d'engreix ha estat molt volàtil, fortament condicionat pels costos de producció (pinsos i energia), que es van disparar el 2022-2023 arran de la guerra d'Ucraïna, portant els preus a màxims històrics. Posteriorment, la normalització dels costos, la menor pressió de la demanda internacional (imposició aranzels per part de la Xina) i l'augment de l'oferta han provocat una correcció a la baixa dels preus fins al 2026.



* Preus fins al febrer de 2026.

Evolució del preu percebut pels productors de garrins

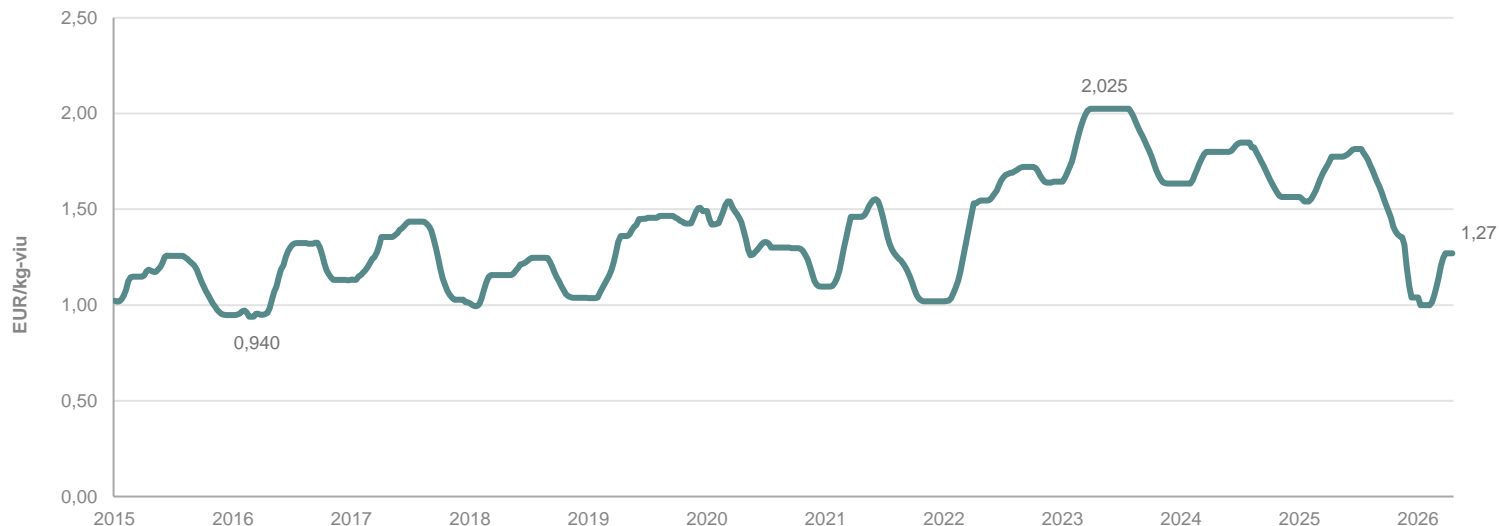
- Entre 2015 i 2023 el preu del garrí a Catalunya mostra una forta tendència alcista amb elevada volatilitat, impulsada per l'augment dels costos de producció i una demanda exterior molt intensa, especialment de la Xina. Des del 2024 es produeix una davallada dels preus, afavorida per la normalització dels costos, la recuperació de l'oferta i la menor pressió de la demanda internacional (aranzels per part de la Xina).



* Preus fins al febrer de 2026.

Evolució del preu de porc en llotja (Mercolleida)

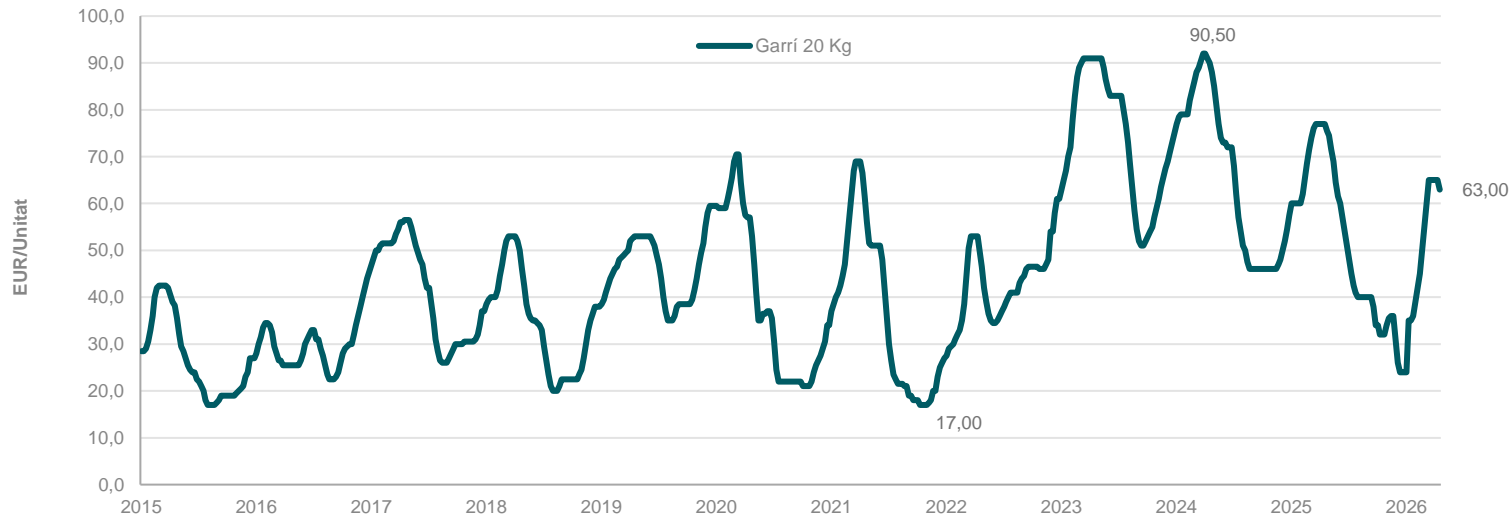
- El preu del porc presenta una marcada variació estacional, amb pujades habituals a la primavera-estiu, quan augmenta el consum i les exportacions, i baixades a la tardor-hivern, coincidint amb una demanda més feble.



* Preus fins a l'abril de 2026.

Evolució del preu del garrí en llotja (Mercolleida)

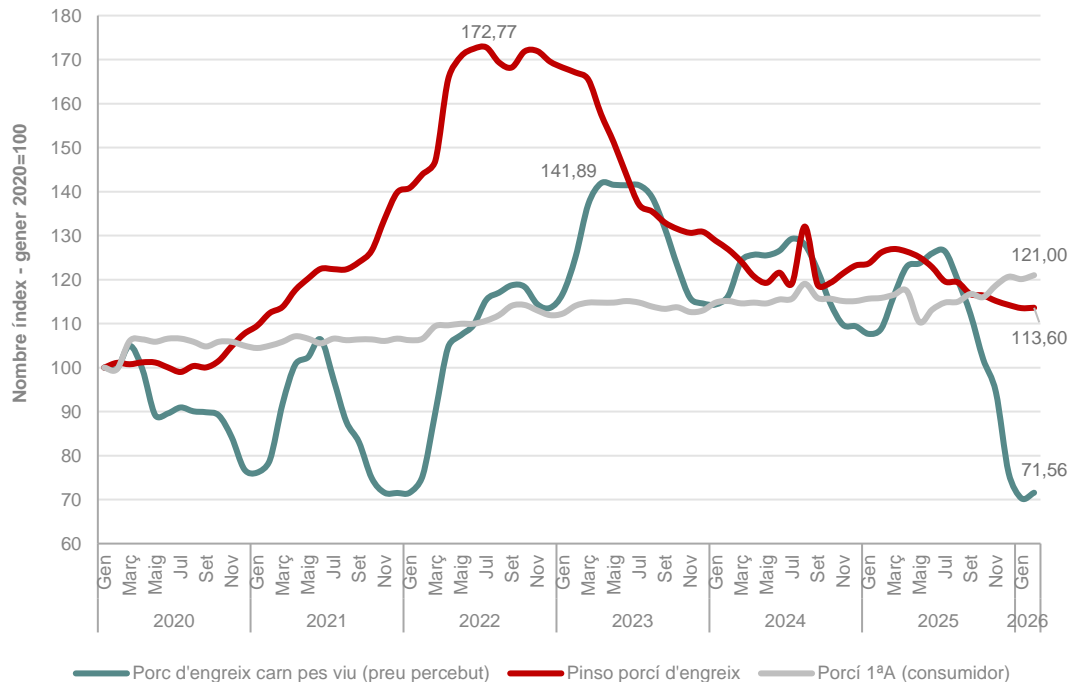
- El preu del porc presenta una marcada variació estacional, amb pujades habituals a la primavera-estiu, quan augmenta el consum i les exportacions, i baixades a la tardor-hivern, coincidint amb una demanda més feble.



* Preus fins a l'abril de 2026.

Evolució comparada de preus i costos del porcí a Catalunya

- Forta escalada del preu del pinso el 2022, molt superior a l'evolució del preu del porcí, que va tensionar greument els marges.
- Grans fluctuacions en el preu percebut pels productors.
- El 2024-2025, costos i preu de venda s'acosten, reduint la pressió, però sense consolidar una estabilitat real.



Observatori agroalimentari, rural i ambiental

[web: Observatori agroalimentari, rural i ambiental](#)

bústia: observatori.agricultura@gencat.cat



Generalitat
de Catalunya

El Govern de
Tot Homini